


## การประหยัดพลังงาน



เมื่อกล่าวถึงการประหยัดพลังงาน ทุกคนจะนึกถึงการลดการใช้พลังงานน้ำมัน หรือลดการใช้พลังงานไฟฟ้า เพราะเป็นเรื่องใกล้ตัวที่เกี่ยวข้องกับชีวิตประจำวันของทุกคนและน่าจะเป็นสิ่งที่ปฏิบัติได้ง่ายที่สุดและเห็นผลได้ชัดเจนที่สุด เช่น ค่าใช้จ่ายในการเติมน้ำมันในแต่ละเดือนลดลง ค่าไฟฟ้าแต่ละเดือนลดลง เมื่อเป็นเช่นนั้นก็สามารถสรุปได้ว่าเราได้ประหยัดพลังงานแล้ว แต่จริงๆ แล้ว ยังมีอีกหลากหลายวิธีที่เราสามารถช่วยกันประหยัดพลังงานและเป็นวิธีง่ายๆ ที่เราสามารถทำได้ด้วยตัวเองทั้งสิ้น แต่ก่อนที่เราจะรู้วิธีประหยัดพลังงานแบบง่ายๆ เราควรทำความรู้จักกับเจ้าพลังงานกันก่อน

พลังงาน (Energy) หมายถึง พลังต่างๆ ที่นำมาใช้ให้เกิดงาน พลังต่างๆ เช่น ไฟฟ้า น้ำมัน ถ่านหิน ลม แสงอาทิตย์ เป็นต้น พลังงานแบ่งออกเป็น 2 ประเภทใหญ่ๆ คือ

1. พลังงานใช้แล้วหมด หรือที่เรียกกันว่า พลังงานฟอสซิล ซึ่งเป็นพลังงานสิ้นเปลือง พลังงานพวกนี้ได้แก่ น้ำมัน ถ่านหิน ก๊าซธรรมชาติ
2. พลังงานใช้ไม่หมด หรือพลังงานหมุนเวียน ได้แก่ แกลบ ชานอ้อย ชีวมวล (เช่น มูลสัตว์ และก๊าซชีวภาพ) น้ำ แสงอาทิตย์ คลีน

พลังงานไฟฟ้า เป็นพลังงานที่เปลี่ยนมาจากพลังงานรูปอื่น ซึ่งเกิดจากการเคลื่อนที่ของอิเล็กตรอนผ่าน ตัวนำไฟฟ้า โดยอิเล็กตรอนเคลื่อนจากขั้วที่จ่ายอิเล็กตรอนได้ดีไปสูขั้วที่รับอิเล็กตรอนได้ดี(ขั้วลบไปหาขั้วบวก)แต่ไฟฟ้าเป็นกระแสสมมุติเคลื่อนสวนทางกับอิเล็กตรอนจากขั้วบวกไปขั้วลบ

พลังงานน้ำมัน เป็นพลังงานที่เกิดจากซากสัตว์และซากพืชที่ตายมานานเป็นล้านปี ทับถมสะสมกันจมอยู่ใต้ดิน แล้วเปลี่ยนรูปเป็น“ฟอสซิล” ซึ่งระหว่างนั้นก็มีการเปลี่ยนแปลงตามธรรมชาติจนฟอสซิลกลายเป็นน้ำมันดิบ ถ่านหิน ก๊าซธรรมชาติ เราจึงเรียกเชื้อเพลิงประเภทนี้ว่า “เชื้อเพลิงฟอสซิล”

พลังงานเป็นสิ่งที่มีความสำคัญต่อระบบเศรษฐกิจและการดำเนินชีวิตของประชาชนทั่วโลก เป็นปัจจัยที่ทำให้โลกมีการพัฒนาขับเคลื่อนไปข้างหน้าได้ พลังงานได้เป็นสิ่งที่มีความเป็นสากล เนื่องจากพลังงานเป็นสิ่งที่มีความจำเป็นต่อทุกๆ อย่าง และมีความสำคัญต่อทั้งทางเศรษฐกิจ สังคม และการเมืองของโลก

เมื่อเราได้รู้จักกับพลังงานและรู้ถึงความสำคัญของพลังงานกันแล้ว ก็น่าจะมีเวลาแล้วที่เราจะต้องหันมาช่วยกัน ประหยัดพลังงาน เพื่อให้สามารถมีพลังงานใช้ได้ตลอดไป ด้วยวิธีการง่ายๆ คือ

## 1. ด้านประหยัดพลังงานไฟฟ้า

### 1.1 คอมพิวเตอร์

- ไม่เปิดเครื่องคอมพิวเตอร์ทิ้งไว้นาน ๆ
- ถอดปลั๊กเมื่อเลิกใช้งาน
- ปิดจอภาพเมื่อไม่ใช้งานนานเกินกว่า 15 นาที
- ตั้งคอมพิวเตอร์ในบริเวณที่มีการระบายความร้อนได้ดี
- เลือกใช้คอมพิวเตอร์ที่มีระบบประหยัดพลังงานมีสัญลักษณ์ Energy Star
- ควรซื้อจอภาพที่มีขนาดไม่ใหญ่เกินไป

### 1.2 โทรทัศน์

- เลิกเปิดโทรทัศน์ทิ้งไว้เมื่อไม่มีคนดู
- เลิกปรับจอภาพให้สว่างเกินความจำเป็น
- เลิกเปิดโทรทัศน์หลายเครื่องเพื่อดูเรื่องเดียวกัน ในเวลาเดียวกัน
- เลิกปิดโทรทัศน์ด้วยตัวรีโมทคอนโทรล เพราะเปลืองไฟกว่า
- เลือกซื้อโทรทัศน์ขนาดให้เหมาะสมกับความจำเป็น

### 1.3 เครื่องปรับอากาศ

- ตั้งอุณหภูมิที่ระดับร่างกายรู้สึกสบาย โดยไม่ต่ำกว่า 25 องศาเซลเซียส
- ถ้าไม่อยู่ในห้องมากกว่า 1 ชั่วโมง ควรปิดเครื่องปรับอากาศ
- ไม่ปลูกต้นไม้หรือตากผ้าในห้องที่มีการปรับอากาศ เพราะไปเพิ่มความชื้น ทำให้เครื่องทำงานหนักขึ้น
- หมั่นทำความสะอาดแผ่นกรองอากาศอย่างสม่ำเสมอ อย่าให้มีฝุ่นเกาะ
- ยื่อนำสิ่งของไปวางขวางทางลมเข้า - ออก ของชุดระบายความร้อนที่อยู่นอกบ้าน
- อย่าติดตั้งชุดระบายความร้อนใกล้ผนังเกินไป
- เลือกขนาดเครื่องปรับอากาศให้เหมาะสมกับห้อง

### 1.4 หลอดไฟฟ้า

- ปิดหลอดไฟบางบริเวณให้เร็วกว่าที่เคยปฏิบัติ
- อย่าเปิดไฟทิ้งไว้เมื่อไม่มีคนอยู่
- ลดจำนวนหลอดไฟในบริเวณที่อาศัยแสงธรรมชาติได้
- อย่าใช้หลอดไฟที่ไม่ได้มาตรฐาน
- หมั่นทำความสะอาดตัวหลอดและโคมไฟไม่ให้มีฝุ่นเกาะ

### 1.5 พัดลม

- เลิกเปิดทิ้งไว้เมื่อไม่มีใครอยู่
- ถ้าใช้พัดลมที่มีระบบรีโมทคอนโทรลต้องถอดปลั๊กทันทีที่เลิกใช้
- ยึ่งเปิดลมแรงขึ้น ยึ่งใช้ไฟมากขึ้น
- ทำความสะอาดใบพัด ตะแกรงครอบและแผงหุ้มมอเตอร์พัดลม อย่าให้มีฝุ่นเกาะ
- ตั้งพัดลมในที่ที่มีอากาศถ่ายเทสะดวก

## 1.6 กระจกน้ำร้อน


- เลิกใส่น้ำเกินกว่าที่ต้องการใช้
- อย่าเสียบปลั๊กทิ้งไว้นานก่อนการใช้งานจริง
- เลิกต้มน้ำในห้องที่มีการปรับอากาศ
- ถอดปลั๊กทันทีที่เลิกใช้
- อย่างนำน้ำเย็นไปต้มทันที

## 2. ด้านประหยัดพลังงานน้ำมัน


- วางแผนกำหนดเส้นทางเป้าหมายก่อนออกเดินทาง
- ไม่ควรบรรทุกหนักเกินไป หลีกเลี่ยงการบรรทุกสิ่งของที่ไม่จำเป็น
- ตรวจสอบลมยางอยู่เสมอ ปรับลมยางให้เหมาะสมตามมาตรฐานที่ผู้ผลิตรถยนต์แนะนำในคู่มือการใช้รถ
- ตรวจสอบเครื่องยนต์ประจำวัน โดยใช้เวลาอย่างน้อย 2 - 3 นาทีในแต่ละวัน ตรวจสอบจุดต่างๆ ที่เกี่ยวข้องกับการทำงานของรถก่อนออกเดินทาง
  - ปิดเครื่องปรับอากาศ ไฟหน้ารถ เครื่องเสียงทุกครั้งก่อนสตาร์ทเครื่องยนต์
  - ทางเดียวกันไปรถคันเดียวกัน
  - ทุกครั้งก่อนจะออกรถควรอุ่นเครื่องยนต์ให้เครื่องทำงานถึงอุณหภูมิปกติ (ประมาณ 80 องศาเซลเซียส) หรือเมื่อสตาร์ทเครื่องยนต์ให้ทำงานแล้วควรปล่อยทิ้งไว้ 1 - 2 นาที
  - ไม่ควรออกรถกระชากและเลี้ยวอย่างกะทันหัน
  - เลือกใช้เกียร์ให้เหมาะสมกับความเร็ว
  - ไม่ควรเบรกอย่างรุนแรง
  - อย่าเหยียบคลัตช์โดยไม่จำเป็น เพื่อป้องกันไม่ให้แผ่นคลัตช์สึกหรือเร็ว
  - ขับรถที่ความเร็วประหยัด ควรขับรถด้วยความเร็วสม่ำเสมอในอัตราที่เหมาะสม คือ 80 - 90 กิโลเมตร/ชั่วโมง ที่ 1,800 รอบต่อนาที
  - ควรเปิดเครื่องปรับอากาศแต่พอเหมาะ ปรับปุ่มความเย็นและความแรงลมให้สัมพันธ์กัน
  - ไม่ควรติดเครื่องยนต์ระหว่างจอดรถรอ

จะเห็นได้ว่าการประหยัดพลังงานเป็นเรื่องที่ไม่ยากเลย และทุกคนสามารถทำได้ สามารถประหยัดพลังงานได้ด้วยตัวคุณเอง แต่ทุกคนจะต้องตระหนักถึงความสำคัญของการประหยัดพลังงานและที่สำคัญต้องมีการปฏิบัติอย่างจริงจังและต่อเนื่อง เพื่อที่จะได้มีพลังงานเหลือใช้ไปตลอดจนชั่วลูกชั่วหลานต่อไป

## การประหยัดพลังงานในบ้าน



1. ออกแบบบ้านและทิศทางของบ้านให้เหมาะสมเลือกซื้อบ้านหรือออกแบบบ้านที่มีลักษณะโปร่ง อากาศถ่ายเทได้สะดวก มีการระบายความร้อนได้ดี สำหรับทิศทางของบ้านควรหันหน้าไปในแนว ทิศเหนือ - ใต้ เพื่อหลีกเลี่ยงไม่ให้แสงอาทิตย์เข้าสู่ช่องเปิดของอาคารโดยตรง หากหลีกเลี่ยงไม่ได้ควรใช้อุปกรณ์บังแดด เช่น ติดตั้งกันสาด หรือปลูกต้นไม้ช่วย และ สร้างบ้านด้วยวัสดุที่เป็นฉนวนกันความร้อนได้ดี ตั้งแต่หลังคาจนถึง กรอบผนัง
2. ปลูกต้นไม้เพื่อให้ร่มเงาแก่ตัวบ้านจะช่วยลดการใช้ไฟฟ้าเพื่อปรับอากาศและถ่ายเทอากาศ



3. เลือกซื้อแต่อุปกรณ์ที่ประหยัดพลังงานเช่น เลือกซื้ออุปกรณ์ที่มีฉลากเบอร์ 5 เป็นต้น
4. ใช้น้ำอย่างประหยัด

น้ำประปาที่เราใช้มาจากแหล่งน้ำธรรมชาติ แต่ผ่านกระบวนการกรองและ ฆ่าเชื้อจนสะอาดและบริโภคได้ ซึ่งต้องอาศัยพลังงานในกระบวนการเหล่านั้น ดังนั้น การใช้น้ำอย่างประหยัดจึงเป็นการประหยัดพลังงานด้วย

- ใช้หัวก๊อกที่มีตัวลดอัตราการไหลของน้ำให้อ่อนลง
- ปิดก๊อกน้ำในระหว่างแปรงฟัน สระผม หรือโกนหนวด
- ใช้ไม้กวาดในการกวาดพื้นแทนการใช้น้ำฉีดเพื่อทำความสะอาด
- ล้างรถด้วยน้ำถังและฟองน้ำ แทนการใช้น้ำสายยางฉีดน้ำ
- ใช้น้ำจากการซักล้าง หรือถูพื้น เพื่อรดน้ำต้นไม้แทนการใช้น้ำประปา โดยตรง
- 5. การใช้เตาแก๊ส
- ควรเลือกใช้ถังแก๊สที่มีเครื่องหมายสำนักงานมาตรฐานอุตสาหกรรม (มอก.)
- ควรใช้สายยางหรือสายพลาสติกชนิดยาว และมีความยาว 1-1.5 เมตร
- ตั้งเตาแก๊สให้ห่างถังแก๊สประมาณ 1-1.5 เมตร
- ปิดวาล์วที่หัวเตาและหัวปรับความดันเมื่อเลิกใช้


- 6.การใช้เตาถ่าน
- ควรเลือกใช้เตาถ่านชนิดที่มีประสิทธิภาพสูง
- เตรียมอาหารสด เครื่องปรุง และอุปกรณ์การทำอาหารให้พร้อมก่อนติดไฟ
- ไม่ควร ติดไฟรอนานเกินไปจะสิ้นเปลืองถ่าน
- เลือกขนาดของหม้อหรือกะทะให้เหมาะสมกับปริมาณอาหารที่จะปรุง
- รวมทั้ง ประเภทของอาหารที่จะปรุง
- ควรหุบถ่านให้มีขนาดพอเหมาะคือ ประมาณชิ้นละ 2-4 ซม.
- ไม่ควรใช้ถ่านมากจนล้นเตา
- อย่าใช้ถ่านที่เปียกชื้น จะติดไฟยากและสิ้นเปลือง



- ขจัดซี้เข้าไปในรังผึ้งออกให้หมดก่อนที่จะติดไฟทุกครั้งจะได้เผาไหม้ถ่านได้ดี

### 7. การใช้หลอดแสงสว่าง


- ปิดไฟเมื่อไม่ใช้งาน
- หมั่นทำความสะอาดหลอดแสงสว่างและโคมไฟ
- ใช้แสงสว่างเท่าที่จำเป็น ในกรณีที่ต้องใช้กับสถานที่ที่ต้องเปิดไฟทิ้งไว้ตลอดคืน ควรใช้หลอดคอมแพคฟลูออเรสเซนต์
- บริเวณใดที่เคยใช้หลอดไส้ ควรหันมาเปลี่ยนเป็นหลอดคอมแพคฟลูออเรสเซนต์
- ใช้หลอดประหยัดพลังงาน เช่น หลอดคอม (หลอดฟลูออเรสเซนต์) ซึ่ง ประหยัดพลังงานมากกว่าหลอดไส้ 4-5 เท่า และมีอายุการใช้งานนานกว่าหลอด ไส้ 8 เท่า




- ใช้แสงธรรมชาติแทนการเปิดหลอดแสงสว่าง เช่น ห้องครัว ห้องเก็บของ ห้องน้ำ ทางเดิน เป็นต้น
- ควรทาสีผนังหรือเลือกวัสดุพื้นห้องที่เป็นสีอ่อนๆเพื่อช่วยสะท้อนแสงสว่างภายในห้อง

### 8. การใช้ตู้เย็น

- เลือกใช้ตู้เย็นที่มีฉลากประหยัดไฟเบอร์ 5
- เลือกใช้แบบที่มีฉนวนกันความร้อนชนิดโฟมฉีด
- ตู้เย็นแบบประตูเดียว จะใช้ไฟฟ้าน้อยกว่าแบบ 2 ประตู ในขนาดที่เท่ากัน
- ใช้ขนาดให้เหมาะสมกับครอบครัว เช่น ครอบครัวขนาด 3-4 คน ควรใช้ตู้เย็น ขนาด4.5-6 คิว ท ควรตั้งให้ห่างจากฝาผนังไม่น้อยกว่า 15 ซม. และมีอากาศถ่ายเทได้ดี
- ตั้งสวิตช์ควบคุมอุณหภูมิให้เหมาะสม เพราะยิ่งตั้งอุณหภูมิให้เย็นมาก ก็ยิ่งสิ้นเปลืองไฟฟ้ามาก
- อย่าเปิดตู้เย็นบ่อยหรือเปิดไว้นานๆ
- อย่านำของที่เย็นมีความร้อนเข้าไปแช่
- ละลายน้ำแข็งอย่างสม่ำเสมอ
- หมั่นทำความสะอาดแผงความร้อนที่อยู่ด้านหลังของตู้เย็น






### 9. การใช้เครื่องปรับอากาศ

- เลือกขนาดที่เหมาะสม ตัวอย่างเช่น ห้องที่มีความสูงไม่เกิน 3 เมตร และมีพื้นที่ ห้องขนาด 13-15 ตร.ม. ควรใช้ขนาด 7,000-9,000 บีทียู/ชั่วโมง ขนาดพื้นที่ 16-17 ตร.ม. ควรใช้ขนาด 9,000-11,000 บีทียู/ชั่วโมง เป็นต้น

- ใช้เครื่องปรับอากาศที่มีประสิทธิภาพสูงสุดซึ่งแสดงด้วย EER (Energy Efficiency Ratio) คือ อัตราส่วนระหว่างความสามารถในการให้ความเย็น ของเครื่อง (บีทียู/ชั่วโมง) ต่อกำลังไฟฟ้า (วัตต์) ชื่อเครื่องที่มีค่า EER สูงซึ่งจะให้ความเย็นมากแต่เสียค่าใช้จ่ายไฟฟ้าน้อยกว่าเครื่องที่มีค่า EER ต่ำ
- ตั้งปุ่มปรับอุณหภูมิให้เหมาะสม อย่าปรับอุณหภูมิต่ำเกินไป โดยปกติ ควรตั้งที่อุณหภูมิ 25°C
- หมั่นทำความสะอาดแผ่นกรองอากาศไม่ให้มีฝุ่นจับ เพราะจะทำให้ ประสิทธิภาพการทำความเย็นลดลง
- เลือกใช้เครื่องปรับอากาศที่มีฉลากประหยัดไฟเบอร์ 5

### 10. การใช้เครื่องทำน้ำอุ่นสำหรับอาบน้ำ

- ควรเลือกชนิดที่มีที่กักเก็บตุนน้ำร้อน เพราะจะใช้ไฟฟ้าน้อยกว่าแบบน้ำไหลผ่านชุด ลวดความร้อน
- เลือกขนาดของเครื่องให้เหมาะสมกับครอบครัว เนื่องจากเป็นเครื่องที่ใช้ไฟฟ้ามาก
- ไม่ควรเปิดเครื่องตลอดเวลา โดยเฉพาะในเวลาฤดูฤดูในขณะอาบน้ำ
- ปิดวาล์วและสวิตช์ทันทีเมื่อเลิกใช้งาน



### 11. การใช้กระติกน้ำร้อนไฟฟ้าหรือกาต้มน้ำไฟฟ้า

- ใส่น้ำให้พอเหมาะและถ้าต้มน้ำต่อเนื่องควรมีน้ำบรรจุอยู่เสมอ
- เมื่อเลิกใช้ควรถอดปลั๊กทันที โดยเฉพาะ
  - เมื่อน้ำเดือด
  - เมื่อไม่มีคนอยู่ เพราะนอกจากจะไม่ประหยัดพลังงานแล้วยังอาจทำให้เกิด อันตรายได้

### 12. การใช้เตาไฟฟ้าและเตาอบ

- ควรเตรียมเครื่องประกอบอาหารให้พร้อมรวมทั้งจัดลำดับการปรุงอาหาร
- ไม่ควรเปิดเตาไฟรอไว้นานเกินไป
- ใช้ภาชนะประกอบอาหารที่เหมาะสม
  - ภาชนะควรมีก้นแบนราบ จะได้สัมผัสความร้อนได้ทั่วถึง
  - ภาชนะไม่ควรมีขนาดเล็กกว่าเตา จะสูญเสียพลังงานโดยเปล่าประโยชน์
  - ภาชนะควรมีฝาครอบปิดขณะหุง จะช่วยให้อาหารสุกเร็วขึ้น
- ปิดสวิตช์เตาไฟฟ้าก่อนเสร็จสิ้นการทำอาหาร ดึงปลั๊กออกทันทีเมื่อเลิกใช้
- ควรเตรียมอาหารที่จะอบหลายๆ อย่างให้พร้อมกันในเวลาเดียวกัน



- อย่าเปิดเตาอบบ่อยๆ เพราะการเปิดประตูแต่ละครั้งจะสูญเสียพลังงาน ประมาณร้อยละ 20



### 13. การใช้เตารีดไฟฟ้า

- ควรตั้งอุณหภูมิ (ความร้อน) ให้เหมาะสมกับชนิดผ้าและแบ่งผ้าชนิดเดียวกันไว้ด้วยกัน เพื่อหลีกเลี่ยงการปรับเปลี่ยนการตั้งอุณหภูมิบ่อยครั้ง
- ควรรวบรวมผ้าไว้รีดคราวละมากๆ และพรมน้ำให้หมดทุกตัว ก่อนจะรีดผ้า
- อย่าพรมน้ำจนเปียก เพราะจะทำให้ต้องรีดผ้านานกว่าเดิมสิ้นเปลืองไฟฟ้า
- ก่อนรีดผ้าเสร็จควรดึงปลั๊กก่อน เนื่องจากยังมีความร้อนเหลืออยู่พอที่จะรีดต่อไปได้
- เวลาตากผ้าควรจัดรูปทรงผ้าและดึงให้ตึง เพื่อให้เสื้อผ้ายับน้อยที่สุด จะทำให้รีดง่าย


และประหยัดไฟฟ้า

### 14. การใช้หม้อหุงข้าวไฟฟ้าอัตโนมัติ

- เลือกใช้ขนาดที่เหมาะสมกับครอบครัว
- ไม่ควรใช้เวลาในการอุ่นข้าวให้นานเกินควร ถอดปลั๊กออกทันทีที่เลิก ใช้งาน

### 15. การใช้โทรทัศน์

- โทรทัศน์ที่มีขนาดใหญ่ขึ้นจะทำให้เสียค่าไฟฟ้าเพิ่มขึ้น
- โทรทัศน์ที่มีระบบรีโมทคอนโทรลจะใช้ไฟฟ้ามากกว่าระบบทั่วไปในขนาดเดียวกัน เพราะมีวงจรเพิ่มและใช้ไฟฟ้าตลอดเวลาแม้ว่าจะไม่ใช่เครื่อง
- ไม่ควรเสียบปลั๊กทิ้งไว้ ถ้าเสียบปลั๊กทิ้งไว้จะใช้ไฟฟ้าตลอดเวลา
- โทรทัศน์ขาวดำจะใช้ไฟฟ้าน้อยกว่าโทรทัศน์สี
- ปิดเมื่อไม่มีคนดู
- ควรตั้งเวลาปิดโทรทัศน์โดยอัตโนมัติ สำหรับเครื่องที่มีระบบตั้งเวลาปิด เพราะ จะช่วยประหยัดไฟสำหรับผู้ที่มีคนนอนไม่หลับหน้าโทรทัศน์หรือลืมปิดเครื่อง




### 16. การใช้เครื่องซักผ้า

- แขนผ้าก่อนเข้าเครื่อง ทำให้ง่ายต่อการซักผ้า
- ผ้าที่ซักให้เป็นไปตามพิกัดของเครื่อง อย่าใส่ผ้ามากเกินไปกำลังของเครื่อง หรือซักจำนวนน้อยเกินไป
- ไม่ควรใช้เครื่องซักผ้าแบบที่มีเครื่องอบแห้งด้วยไฟฟ้าในตัว เพราะสิ้นเปลืองไฟฟ้า มาก ควรตากผ้ากับแสงแดด หรือในที่ที่มีลมโกรก

### 17. การใช้เครื่องสูบน้ำ

- ควรเลือกซื้อเครื่องสูบน้ำที่ถึงความดันของเครื่องสูบน้ำขนาดใหญ่พอสมควร ถ้าเล็กเกินไป สวิตช์อัตโนมัติจะทำงานบ่อยขึ้น มอเตอร์ทำงานมากขึ้นสิ้นเปลืองไฟฟ้า
- ควรสร้างบ่อพักน้ำไว้ระดับพื้นดิน



หมั่นดูแลท่อน้ำประปา และถังพักน้ำของชักโครก อย่าให้ชำรุดหรือรั่ว เพราะจะทำให้เครื่องสูบน้ำทำงานบ่อย  
สิ้นเปลืองไฟฟ้า

ควรบำรุงรักษาเครื่องให้ดีอยู่เสมอ